
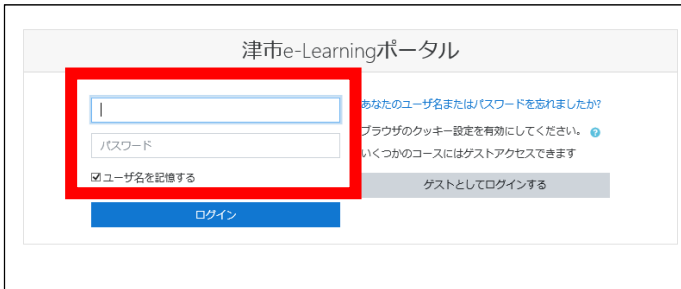
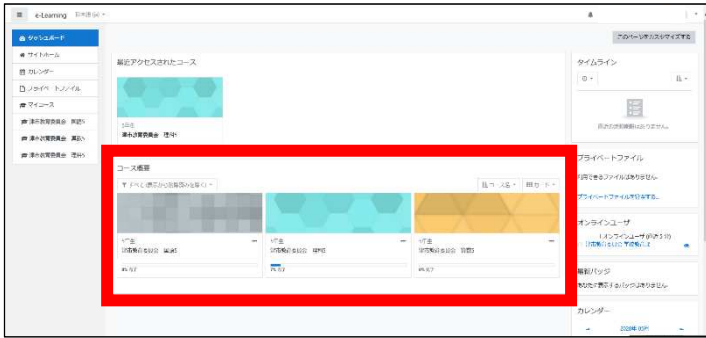



イー ラーニング  
「津市 e-Learning ポータル」 個人アカウント用利用マニュアル

<p>1</p>	<p><a href="https://school.edu.mie-u.ac.jp/moodle">https://school.edu.mie-u.ac.jp/moodle</a></p> 	<p>サイトにアクセスします。</p>
<p>2</p>		<p>学校から配付された、ユーザ名・パスワードを入力します。 ※ユーザ名とパスワードは個人別になっています。</p>
<p>3</p>		<p>自分が学習したいコースの教科を選びます。 ※津市教育委員会コースと各小・中学校等コースがあります。 ※各小・中学校等コースについては、お子様が在籍する学校のコースのみ利用できます。</p>
<p>4</p>		<p>学習したい単元のコンテンツを選び、動画を見たり、ワークシートをダウンロードしたりします。</p>
<p>(1) 学習をしたら、コンテンツの右側の□にチェックを入れると、☑となり、個々の学習の進捗状況を記録しておくことができます。</p> <p>(2) 教育委員会コースや自校の他の学年の学習内容を見たい場合は、表示に従い「登録する」というボタンをクリックしてご利用いただけます。</p>		